



MÉRÉS

BELSŐ FALRA SZERELÉS:



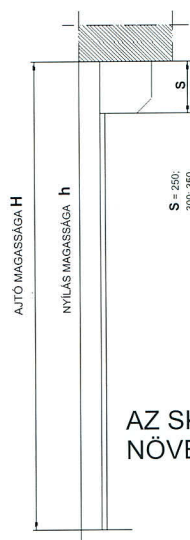
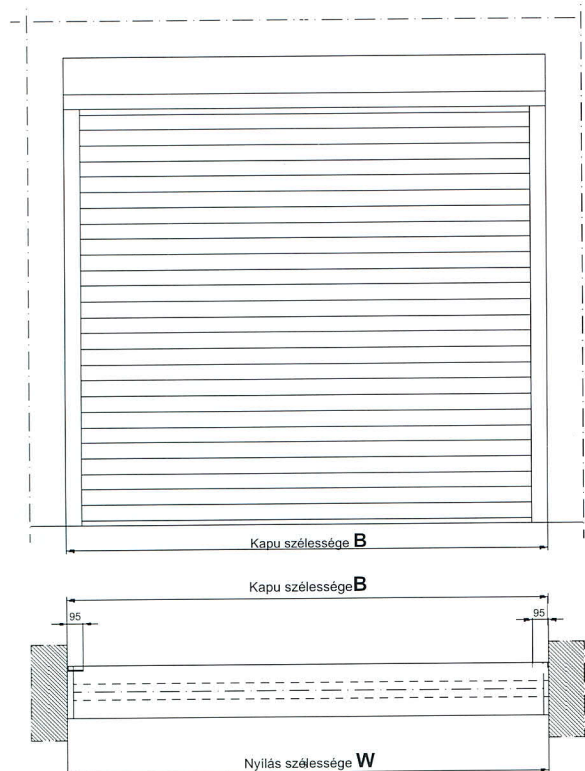
AZ SK 350-ES VÉGELEM 2CM-EL NŐVELI A SZÉLESSÉGET!

Méretetek felvétele:

Szélesség:
 $B = W + 2 \times 75 \text{ mm (PP 55);}$
 $B = W + 2 \times 95 \text{ mm (PP 77);}$

Magasság:
 $H = h + 100 + S;$
 $S - W$ Tokmérettől függően!

KÖZVETLEN A NYILÁSBA SZERELÉS:



AZ SK 350-ES VÉGELEM 2CM-EL NŐVELI A SZÉLESSÉGET!

Méretetek felvétele:

Szélesség:
 $B = w;$

Magasság:
 $H = h;$